

Mury obronne Wrocławia

Trasa Młodego Odkrywcy


Adela Jakielaszek
Podróże z Mamą i Tatą
www.podrozezmamaitata.com



Baszta Niedźwiadka

ul. Krasińskiego tyły Hali Targowej

Przy baszcie znajdziesz fragment murów. Mury mają na szczycie **blanki**. Czy wiesz do czego służyły? Patrolujący ten odcinek strażnik mógł obserwować, co się dzieje za murami. W sytuacji ataku broniący go strażnicy i mieszczanie (którzy mieli obowiązek obrony miasta) mogli się chować za blankami, aby nie dosięgły ich strzały wroga. Po czym się wychylić, aby z przerwy pomiędzy blankami wylać na wspinających się po murze gorącą smołę lub wrzątek.




Zadanie

Poszukaj na baszcie niedźwiadka.



Mury miejskie Wrocławia miały 6 metrów wysokości i około 1 metr grubości. To tyle ile czworo 150 centymetrowych dzieci.



Apteka Piaskowa koło Hali Targowej

Strażnik miejski w średniowieczu miał bardzo ważną rolę. Musiał robić obchód miasta i murów miejskich nocą. Pilnował porządku, łapał złodziei, włóczęgów, wymierzał karę chłosty. Kapitan straży posiadał klucze do bram i decydował o wpuszczaniu ludzi do miasta. Reagowali też na pożary i pilnowali wywozu śmieci z miasta. W sumie mieli ręce pełne roboty.



Zadanie

Co nie pasuje na tym obrazku?

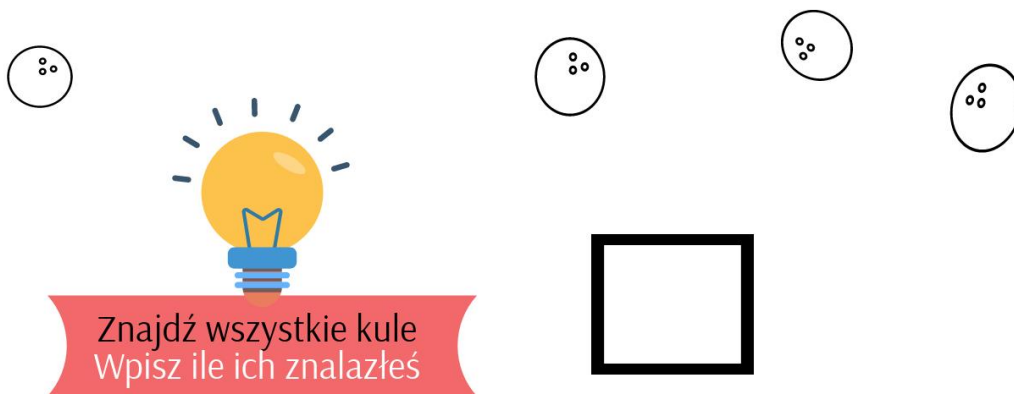


Hala Targowa

północna elewacja, od strony ulicy Świętego Ducha

Zanim wybudowano Halę Targową stał tutaj Arsenał Piaskowy.

Co to jest Arsenał? Jest to specjalna budowla służąca przechowywaniu broni i amunicji. Dawniej, aby się bronić miasto musiało posiadać własny **magazyn prochu czy kul armatnich**. Kiedy arsenał zburzono w północną elewację wmurowano kule armatnie.



Bastion Ceglarski



Przyjrzyj się rycinie obok. Czy widzisz bramę? Jest to **Brama Ceglarska**. Z boku bramy jest bastion kształtem przypominający strzałę. To Bastion Ceglarski, na którego ruinie właśnie stoisz. Gdy będziesz oglądać bastion zauważ, że można było do niego wejść (teraz jest tu zamknięta krata). Tę część nazywamy **kazamatą**. W kazamacie załoga mogła mieszkać, trzymano tam też broń i amunicję. Kazamata była przykryta grubą warstwą ziemi, aby chronić przed atakiem armat.

Fragmenty bastei koło Galerii Dominikańskiej

Zadanie:

- na kutyh kratkach w otworach są daty. Czy umiesz je przeczytać?
- znajdź wmurowaną kulę armatnią.
- policz otwory strzelnicze. Jak sądzisz dlaczego były takie małe?

Przejście podziemne pod ulicą Kazimierza Wielkiego koło fosy



Przechodzisz przez bramę. Ma ona grube, wysokie, ceglane mury. Świdrujące oczy uzbrojonego strażnika spoczywają na Tobie i Twoim dobytku. Ulica pod Twoimi nogami to ubita ziemia wymieszana z odpadkami.

Przejeżdżający obok młodzian na koniu wzbija tumany kurzu. Zaraz zsiądzie i odstawi konia do stajni tuż za bramą. Słychać sprzeczkę dwóch kobiet, gdakanie kur i szczekanie psa. Uwaga pod nogi! Łatwo wdepnąć w coś nieprzyjemnego. Warto też patrzeć do góry, gdyż nieczystości są często wylwane wprost przez okno na chodnik. Kobiety ubrane są w długie suknie, na których wiążą fartuch, na głowach mają czepki. Mężczyźni mają tuniki spięte pasem oraz kapelusze na głowach. Drogą prowadzącą do rynku jadą wozy z towarem i przeganiane są zwierzęta. Wprost na ulicy bawią się dzieci.




Od strony fosy jest makieta jak w XVI wieku wyglądała brama z basteją. **Na bastei znajdowały się armaty, z których strzelano kamiennymi kulami, aby bronić się przed wrogiem.**

Jak sądzisz, który element makiety to basteja?

Mediateka, plac Teatralny

Koło Mediateki w bruku chodnika zauważysz czerwoną linię. To symboliczna linia murów obronnych, które odkryto tutaj podczas remontu placu. Pójdź za tą linią i znajdź tablicę upamiętniającą bramę. Tu była wewnętrzna Brama Świdnicka, prowadziła na trakt w kierunku ważnego w średniowieczu miasta Świdnica.

Znajdź czerwoną linię i pójdz za nią w kierunku Narodowego Forum Muzyki



plac Wolności przy Narodowym Forum Muzyki


Na placu, pod specjalnymi, szklanymi płytami, wyeksponowano odkryte podczas budowy Narodowego Forum Muzyki resztki **półkolistej XIV wiecznej baszty łupinowej**.

Baszta taka nie miała tylnej ściany, na kolejne piętra wchodziło się po drewnianych drabinach i strzelało przez małe otwory strzelnicze.



Wystawa Militariów, Arsenał Miejski, ul. Cieszyńskiego 9

Arsenał to gotycki budynek, który wybudowano, gdy rajcy miejscy zorientowali się, że jedzenia dla miasta podczas oblężenia starczy na osiem dni! Szybko wybudowano spichlerz na jedzenie, a potem dobudowano kolejne skrzydła na magazyn broni. Dziś jest to **oddział Muzeum Miejskiego**, gdzie zwiedzisz wystawę militariów. Znajdziesz tutaj piki, halabardy, kolekcje mieczy, hełmy oraz broń palną. Świetny sposób na zakończenie naszej wycieczki w poszukiwaniu murów obronnych miasta Wrocławia.



To już koniec naszej wycieczki!
Mam nadzieję, że się świetnie bawiłeś/łaś i
dowiedziałeś/łaś wielu ciekawych rzeczy.